

ESTADO ANALÍTICO DEL EJERCICIO DEL PRESUPUESTO DE EGRESOS
 CLASIFICACIÓN POR OBJETO DEL GASTO (CAPÍTULO Y CONCEPTO)
 Del 1 de Enero al 31 de Marzo de 2026
 (Cifras en Pesos)

| | Concepto | Egreso Aprobado (1) | Ampliaciones/ (Reducciones) (2) | Egreso Modificado (3=1+2) | Egreso Devengado (4) | Egreso Pagado (5) | Subejercicio (6=3-4) |
|-----|--|---------------------|---------------------------------|---------------------------|----------------------|-------------------|----------------------|
| 1 | SERVICIOS PERSONALES | 289,977,754.13 | 21,805,644.03 | 311,783,398.16 | 55,487,173.50 | 54,829,348.60 | 256,296,224.66 |
| 1.1 | REMUNERACIONES AL PERSONAL DE CARÁCTER PERMANENTE | 166,957,508.37 | 14,087,760.46 | 181,045,268.83 | 37,140,701.61 | 37,140,701.61 | 143,904,567.22 |
| 1.2 | REMUNERACIONES AL PERSONAL DE CARÁCTER TRANSITORIO | 38,449,830.05 | 2,007,912.90 | 40,457,742.95 | 8,151,824.00 | 8,151,824.00 | 32,305,918.95 |
| 1.3 | REMUNERACIONES ADICIONALES Y ESPECIALES | 37,922,427.77 | 0.00 | 37,922,427.77 | 664,808.29 | 660,227.74 | 37,257,619.48 |
| 1.4 | SEGURIDAD SOCIAL | 17,934,324.72 | 5,709,970.67 | 23,644,295.39 | 6,944,311.03 | 6,300,543.68 | 16,699,984.36 |
| 1.5 | OTRAS PRESTACIONES SOCIALES Y ECONÓMICAS | 28,210,903.14 | 0.00 | 28,210,903.14 | 2,585,528.57 | 2,576,051.57 | 25,625,374.57 |
| 1.6 | PREVISIONES | 0.00 | 0.00 | 0.00 | 0.00 | 0.00 | 0.00 |
| 1.7 | PAGO DE ESTÍMULOS A SERVIDORES PÚBLICOS | 502,760.08 | 0.00 | 502,760.08 | 0.00 | 0.00 | 502,760.08 |
| 2 | MATERIALES Y SUMINISTROS | 13,507,624.32 | 0.00 | 13,507,624.32 | 5,283,094.48 | 5,104,893.54 | 8,224,529.84 |
| 2.1 | MAT. ADMON. EMIS. D/DOCTOS Y ART.OFIC. | 875,852.32 | 0.00 | 875,852.32 | 932,909.16 | 754,708.22 | -57,056.84 |
| 2.2 | ALIMENTOS Y UTENSILIOS | 0.00 | 0.00 | 0.00 | 1,009,839.31 | 1,009,839.31 | -1,009,839.31 |
| 2.3 | MAT. FRIMAS Y MAT. D/PROD.Y COMERC. | 0.00 | 0.00 | 0.00 | 970.00 | 970.00 | -970.00 |
| 2.4 | MATERIALES Y ART.D/CONST.Y DE REPAR. | 1,440,750.00 | 0.00 | 1,440,750.00 | 53,458.71 | 53,458.71 | 1,387,291.29 |
| 2.5 | PRODUCTOS QUÍM. FARMAC.Y DE LABORATORIO | 83,520.00 | 0.00 | 83,520.00 | 6,071.00 | 6,071.00 | 77,449.00 |
| 2.6 | COMBUSTIBLES, LUBRICANTES Y ADITIVOS | 10,366,124.00 | 0.00 | 10,366,124.00 | 3,162,964.70 | 3,162,964.70 | 7,203,159.30 |
| 2.7 | VEST.BLANCOS, PREND.D/PROT.Y ART.DEP. | 656,088.00 | 0.00 | 656,088.00 | 28,016.86 | 28,016.86 | 628,071.14 |
| 2.8 | MATERIALES Y SUMINIST.P/SEG. PÚB. | 40,990.00 | 0.00 | 40,990.00 | 0.00 | 0.00 | 40,990.00 |
| 2.9 | HERRAMIENTAS, REFACC.Y ACCES.MENORES | 44,300.00 | 0.00 | 44,300.00 | 88,864.74 | 88,864.74 | -44,564.74 |
| 3 | SERVICIOS GENERALES | 37,635,980.00 | 9,718,512.97 | 47,354,492.97 | 13,822,615.82 | 12,980,825.82 | 33,531,877.15 |
| 3.1 | SERVICIOS BÁSICOS | 26,890,000.00 | 0.00 | 26,890,000.00 | 5,682,997.37 | 4,845,207.37 | 21,207,002.63 |
| 3.2 | SERVICIOS DE ARRENDAMIENTO | 1,270,600.00 | 0.00 | 1,270,600.00 | 259,339.08 | 259,339.08 | 1,011,260.92 |
| 3.3 | SERVICIOS PROFESIONALES, CIENTÍFICOS, TÉCNICOS Y OTROS SERVICIOS | 1,509,380.00 | 0.00 | 1,509,380.00 | 77,656.80 | 77,656.80 | 1,431,723.20 |
| 3.4 | SERVICIOS FINANCIEROS, BANCARIOS Y COMERCIALES | 0.00 | 489,400.00 | 489,400.00 | 3,395,021.58 | 3,395,021.58 | -2,905,621.58 |
| 3.5 | SERVICIOS DE INSTALACIÓN, REPARACIÓN, MANTENIMIENTO Y CONSERVACIÓN | 7,966,000.00 | 0.00 | 7,966,000.00 | 1,710,406.52 | 1,710,406.52 | 6,255,593.48 |
| 3.6 | SERVICIOS DE COMUNICACIÓN SOCIAL Y PUBLICIDAD | 0.00 | 3,200,000.00 | 3,200,000.00 | 994,435.75 | 990,435.75 | 2,205,564.25 |
| 3.7 | SERVICIOS DE TRASLADO Y VIÁTICOS | 0.00 | 0.00 | 0.00 | 123,397.25 | 123,397.25 | -123,397.25 |
| 3.8 | SERVICIOS OFICIALES | 0.00 | 0.00 | 0.00 | 526,965.41 | 526,965.41 | -526,965.41 |
| 3.9 | OTROS SERVICIOS GENERALES | 0.00 | 6,029,112.97 | 6,029,112.97 | 1,052,396.06 | 1,052,396.06 | 4,976,716.91 |

ESTADO ANALÍTICO DEL EJERCICIO DEL PRESUPUESTO DE EGRESOS
 CLASIFICACIÓN POR OBJETO DEL GASTO (CAPÍTULO Y CONCEPTO)
 Del 1 de Enero al 31 de Marzo de 2026
 (Cifras en Pesos)




| Concepto | Egreso Aprobado (1) | Ampliaciones/ (Reducciones) (2) | Egreso Modificado (3=1+2) | Egreso Devengado (4) | Egreso Pagado (5) | Subejercicio (6=3-4) |
|--|---------------------|---------------------------------|---------------------------|----------------------|-------------------|----------------------|
| 4 TRANSFERENCIAS, ASIGNACIONES, SUBSIDIOS Y OTRAS AYUDAS | 0.00 | 1,916,400.00 | 1,916,400.00 | 985,207.59 | 854,293.31 | 931,192.41 |
| 4.1 TRANSFERENCIAS INTERNAS Y ASIGNACIONES AL SECTOR PÚBLICO | 0.00 | 0.00 | 0.00 | 0.00 | 0.00 | 0.00 |
| 4.2 TRANSFERENCIAS AL RESTO DEL SECTOR PÚBLICO | 0.00 | 0.00 | 0.00 | 0.00 | 0.00 | 0.00 |
| 4.3 SUBSIDIOS Y SUBVENCIONES | 0.00 | 0.00 | 0.00 | 0.00 | 0.00 | 0.00 |
| 4.4 AYUDAS SOCIALES | 0.00 | 1,916,400.00 | 1,916,400.00 | 985,207.59 | 854,293.31 | 931,192.41 |
| 4.5 PENSIONES Y JUBILACIONES | 0.00 | 0.00 | 0.00 | 0.00 | 0.00 | 0.00 |
| 4.6 TRANSFERENCIAS A FIDEICOMISOS, MANDATOS Y OTROS ANALÓGOS | 0.00 | 0.00 | 0.00 | 0.00 | 0.00 | 0.00 |
| 4.7 TRANSFERENCIAS A LA SEGURIDAD SOCIAL | 0.00 | 0.00 | 0.00 | 0.00 | 0.00 | 0.00 |
| 4.8 DONATIVOS | 0.00 | 0.00 | 0.00 | 0.00 | 0.00 | 0.00 |
| 4.9 TRANSFERENCIAS AL EXTERIOR | 0.00 | 0.00 | 0.00 | 0.00 | 0.00 | 0.00 |
| 5 BIENES MUEBLES, INMUEBLES E INTANGIBLES | 4,819,169.65 | 10,056,557.79 | 14,875,727.44 | 6,990,755.70 | 6,990,755.70 | 7,884,971.74 |
| 5.1 MOBILIARIO Y EQUIPO DE ADMINISTRACIÓN | 483,400.00 | 105,000.00 | 588,400.00 | 102,000.00 | 102,000.00 | 486,400.00 |
| 5.2 MOBILIARIO Y EQPO EDUC.Y RECREATIVO | 0.00 | 0.00 | 0.00 | 0.00 | 0.00 | 0.00 |
| 5.3 EQUIPO E INSTRUMENTAL MÉD.Y D/LAB. | 0.00 | 0.00 | 0.00 | 0.00 | 0.00 | 0.00 |
| 5.4 VEHÍCULOS Y EQUIPO DE TRANSPORTE | 2,655,769.65 | 9,951,557.79 | 12,607,327.44 | 6,874,740.00 | 6,874,740.00 | 5,732,587.44 |
| 5.5 EQUIPO DE DEFENSA Y SEGURIDAD | 1,680,000.00 | 0.00 | 1,680,000.00 | 0.00 | 0.00 | 1,680,000.00 |
| 5.6 MAQUINARIA, OTROS EQUIPOS Y HERRAMIENTAS | 0.00 | 0.00 | 0.00 | 14,015.70 | 14,015.70 | -14,015.70 |
| 5.7 ACTIVOS BIOLÓGICOS | 0.00 | 0.00 | 0.00 | 0.00 | 0.00 | 0.00 |
| 5.8 BIENES INMUEBLES | 0.00 | 0.00 | 0.00 | 0.00 | 0.00 | 0.00 |
| 5.9 ACTIVOS INTANGIBLES | 0.00 | 0.00 | 0.00 | 0.00 | 0.00 | 0.00 |
| 6 INVERSIÓN PÚBLICA | 20,332,684.00 | 7,447,119.40 | 27,779,803.40 | 0.00 | 0.00 | 27,779,803.40 |
| 6.1 OBRA PÚBLICA E/BIENES D/DOMINIO PÚB. | 13,305,000.00 | 7,447,119.40 | 20,752,119.40 | 0.00 | 0.00 | 20,752,119.40 |
| 6.2 OBRA PÚBLICA EN BIENES PROPIOS | 7,027,684.00 | 0.00 | 7,027,684.00 | 0.00 | 0.00 | 7,027,684.00 |
| 6.3 PROYECTOS DE PROD.Y ACC.DE FOMENTO | 0.00 | 0.00 | 0.00 | 0.00 | 0.00 | 0.00 |
| 7 INVERSIONES FINANCIERAS Y OTRAS PROV. | 0.00 | 0.00 | 0.00 | 0.00 | 0.00 | 0.00 |
| 7.1 INV.FOMENTO ACTIVIDADES PRODUCTIVAS | 0.00 | 0.00 | 0.00 | 0.00 | 0.00 | 0.00 |
| 7.2 ACCIONES Y PARTICIPACIONES DE CAPITAL | 0.00 | 0.00 | 0.00 | 0.00 | 0.00 | 0.00 |
| 7.3 COMPRA DE TÍTULOS Y VALORES | 0.00 | 0.00 | 0.00 | 0.00 | 0.00 | 0.00 |
| 7.4 CONCESIÓN DE PRÉSTAMOS | 0.00 | 0.00 | 0.00 | 0.00 | 0.00 | 0.00 |

MUNICIPIO DE TLAXCALA

ESTADO ANALÍTICO DEL EJERCICIO DEL PRESUPUESTO DE EGRESOS
 CLASIFICACIÓN POR OBJETO DEL GASTO (CAPÍTULO Y CONCEPTO)
 Del 1 de Enero al 31 de Marzo de 2026
 (Cifras en Pesos)

| Concepto | Egreso Aprobado (1) | Ampliaciones/ (Reducciones) (2) | Egreso Modificado (3=1+2) | Egreso Devengado (4) | Egreso Pagado (5) | Subejercicio (6=3-4) |
|---|-----------------------|---------------------------------|---------------------------|----------------------|----------------------|-----------------------|
| 7.5 INVERSIONES E/FID.MAND.Y OTROS ANÁLOGOS | 0.00 | 0.00 | 0.00 | 0.00 | 0.00 | 0.00 |
| 7.6 OTRAS INVERSIONES FINANCIERAS | 0.00 | 0.00 | 0.00 | 0.00 | 0.00 | 0.00 |
| 7.9 PROVISIONES P/CONT.Y OTR EROG.ESPEC. | 0.00 | 0.00 | 0.00 | 0.00 | 0.00 | 0.00 |
| 8 PARTICIPACIONES Y APORTACIONES | 25,509,080.90 | 4,326,578.00 | 29,835,658.90 | 12,850,760.72 | 12,850,760.72 | 16,984,898.18 |
| 8.1 PARTICIPACIONES | 25,509,080.90 | 2,420,000.00 | 27,929,080.90 | 10,944,182.72 | 10,944,182.72 | 16,984,898.18 |
| 8.3 APORTACIONES | 0.00 | 0.00 | 0.00 | 0.00 | 0.00 | 0.00 |
| 8.5 CONVENIOS | 0.00 | 1,906,578.00 | 1,906,578.00 | 1,906,578.00 | 1,906,578.00 | 0.00 |
| 9 DEUDA PÚBLICA | 0.00 | 0.00 | 0.00 | 0.00 | 0.00 | 0.00 |
| 9.1 AMORTIZACIÓN DE LA DEUDA PÚBLICA | 0.00 | 0.00 | 0.00 | 0.00 | 0.00 | 0.00 |
| 9.2 INTERESES DE LA DEUDA PÚBLICA | 0.00 | 0.00 | 0.00 | 0.00 | 0.00 | 0.00 |
| 9.3 COMISIONES DE LA DEUDA PÚBLICA | 0.00 | 0.00 | 0.00 | 0.00 | 0.00 | 0.00 |
| 9.4 GASTOS DE LA DEUDA PÚBLICA | 0.00 | 0.00 | 0.00 | 0.00 | 0.00 | 0.00 |
| 9.5 COSTO POR COBERTURAS | 0.00 | 0.00 | 0.00 | 0.00 | 0.00 | 0.00 |
| 9.6 APOYOS FINANCIEROS | 0.00 | 0.00 | 0.00 | 0.00 | 0.00 | 0.00 |
| 9.9 ADEUDOS DE EJERC.FISC.ANTER. (ADEFAS) | 0.00 | 0.00 | 0.00 | 0.00 | 0.00 | 0.00 |
| TOTAL DEL EGRESO | 391,782,293.00 | 55,270,812.19 | 447,053,105.19 | 95,419,607.81 | 93,610,877.69 | 351,633,497.38 |

Bajo protesta de decir verdad declaramos que los Estados Financieros y sus notas, son razonablemente correctos y son responsabilidad del emisor.

ALFONSO SÁNCHEZ GARCÍA
 H. AYUNTAMIENTO MUNICIPAL
 PRESIDENCIA

ALFONSO AMADOR BAZ
 H. AYUNTAMIENTO MUNICIPAL
 TESORERÍA

IVONNE HERNÁNDEZ BLANCAS
 H. AYUNTAMIENTO MUNICIPAL
 SINDICATO MUNICIPAL
 SINDICATURA

000049